

Chaise multi-usages empilable

Assise et dossier en polypropylène

Piètement époxy grainé coloris taupe


Recommandé pour

Visiteur, accueil, réunion...
Utilisation jusqu'à 8 heures / jour
Poids maxi 110 kg
Empilable par 15

Garantie

3 ans dans des conditions d'utilisation normale, 8 heures par jour.
Dans le cas d'une utilisation en 2/8 garantie 18 mois, 3/8 1 an.
Autres utilisations au prorata.

Coloris



Description technique

STRUCTURE

Tube elliptique 30X15 mm épaisseur 1,5 mm époxy coloris taupe grainé anti-rayures. Deux barres transversales rondes sous assise (diamètre 18 mm), double soudées aux pieds.

4 patins noirs elliptiques 33X19 mm anti dérapant, rentrant dans le tube.

ASSISE ET DOSSIER

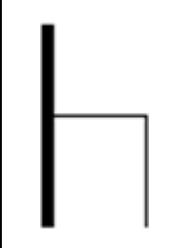
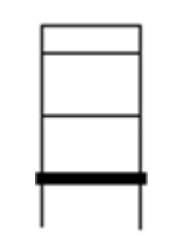
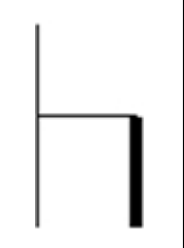
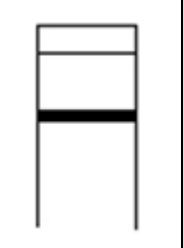
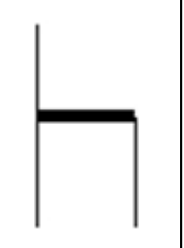
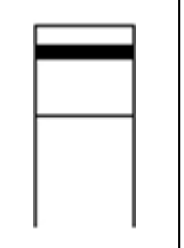
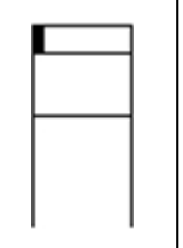
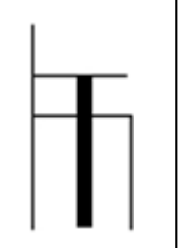
ASSISE

Coque en polypropylène injecté (épaisseur 5 mm), fixée par deux vis et inserts sur la structure

DOSSIER

Coque en polypropylène injecté (épaisseur 5 mm), fixée par deux vis et inserts sur la structure

Dimensions

							
78	53.5	45	46	40	45.5	23.5	

Poids

4.3

Volume

10 dans 1 m³