

Siège bureautique synchrone blocable dans 5 positions

Réglage de tension automatique

Translation d'assise

Dossier réglable en hauteur par crémaillère « up and down »

Lift. Pied nylon

24 coloris disponibles sur commande

Recommandé pour

Travail bureautique
Utilisation jusqu'à 8 heures / jour
Poids maxi 110 kg

Mécanique

Synchrone avec translation d'assise

Garantie

3 ans dans des conditions d'utilisation normale, 8 heures par jour.
Dans le cas d'une utilisation en 2/8 garantie 18 mois, 3/8 1an.
Autres utilisations au prorata.
N'est pas comprise l'usure de la tapisserie

Coloris



Accessoires



Réf. 1684
Paire d'accoudoirs
réglables 4D



Réf. 9980
Piétement aluminium
poli 9980



Réf. 10208
Jeu de 5 roulettes sol
dur

Description technique

STRUCTURE

ASSISE
Support portant en nylon chargé de fibres de verre, de forme anatomique, ép. 5 mm, avec barres métalliques internes.
Contre coque en polypropylène injecté (ép. 30/10) fixée par vis et clipsée sur le support.

DOSSIER
Support en polypropylène nervuré injecté (ép. 5 mm) de forme anatomique.
Contre-coque en polypropylène injecté (ép.30/10^e) clipsée sur le support.

GARNISSAGE

ASSISE
Mousse de polyuréthane injectée moulée sans CFC, collée sur la structure, densité 40 kg/m³, épaisseur 45 mm

DOSSIER
Mousse de polyuréthane injectée moulée sans CFC, collée sur la structure, densité 30 kg/m³, épaisseur 40 mm

REVÊTEMENT

Tissu collé sur la mousse et agrafé sur le support.
Colle à base d'eau, non polluante.

LIAISON

Assise/dossier, par lame en acier trempé (ép.60/10^e), largeur 70 mm.
Coque semi-rigide de protection en polypropylène.

MÉCANISME

Système synchrone, blocable 4 positions avec système anti-retour du dossier et réglable automatique en intensité suivant le poids de l'utilisateur, translation d'assise, course de 50 mm.
Réglage par manette pour blocage / déblocage du dossier et manette pour réglage de la hauteur d'assise par vérin à gaz autoporteur, classe 3, course nominale de 130 mm, répondant aux normes DIN 4550/4551.

Lift KGS classe 3.

Réglage de la hauteur de dossier automatique par cliquets sur la lame semi-rigide en acier formant crémaillère, système up et down, course de 65 mm, réglable en 6 positions.

PIÉTEMENT

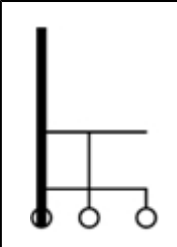
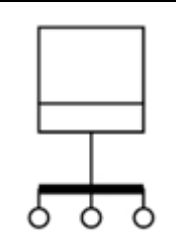
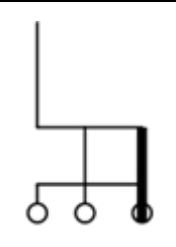
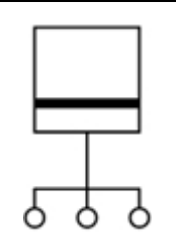
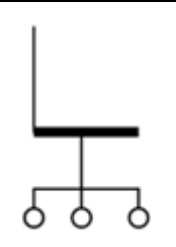
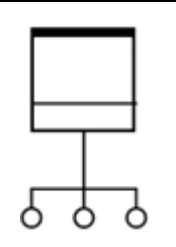
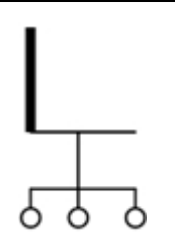
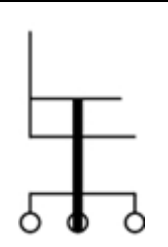
Étoile pyramidale 5 branches en Nylon renforcé – 680 mm.

Roulettes doubles galets autofreinées en polyamide de diamètre 50 mm, pivot en acier diamètre 11 mm.

ENVIRONNEMENT

Le siège est composé à 50% de matière première recyclée, et est recyclable à 90%.

Dimensions

							
97/110	67	45/58	50	45	47	56	

Poids

15,4 kg

Volume

0,18 m³