

Fauteuil président synchrone, blocable 4 positions

Tension réglable, anti-retour

**Stock cuir fleur corrigée pigmentée noir uniquement**

Accoudoirs réglables 1D

Lift. Pied alu poli

## Recommandé pour

Utilisation travail bureautique Direction Présidence et/ou polyvalent.  
Utilisation jusqu'à 8 heures / jour  
Poids maxi 110 kg

## Mécanique

Synchrone

## Garantie

3 ans dans des conditions d'utilisation normale, 8 heures par jour.  
Dans le cas d'une utilisation en 2/8 garantie 18 mois, 3/8 1an.  
Autres utilisation au prorata.  
N'est pas comprise l'usure de la tapisserie

## Coloris



## Accessoires



Réf. 10206  
Jeu de 5 roulettes  
grand diamètre



# Description technique

## STRUCTURE

Coque assise et dossier en hêtre multiplis épaisseur 10 mn  
Structure portante réalisée en tube d'acier  
Accoudoirs réglables en hauteur en polypropylène noir.

## GARNISSAGE

Mousse indéformable composée par des multi résines différenciées

### ASSISE

Densité : 30 kg/m<sup>3</sup> et épaisseur : 50 mn

### DOSSIER

Densité : 25 kg/m<sup>3</sup> et épaisseur : 40 mn (arrière, épaisseur 10mm)

## REVETEMENT

Cuir Fleur corrigée pigmentée

## MECANISME

Mécanisme synchrone avec réglage de tension, blocable multi-positions.

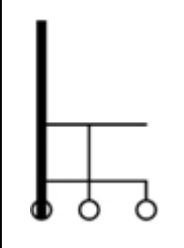
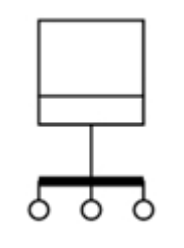
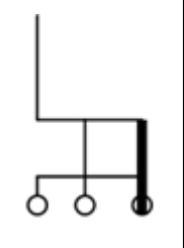
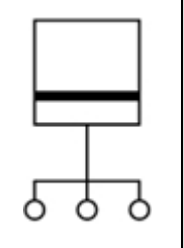
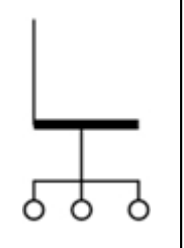
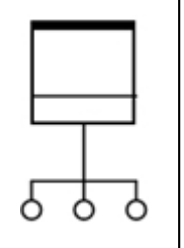
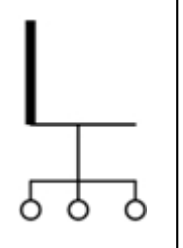
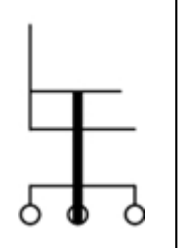
Élévation de l'assise par vérin à gaz blocable toute hauteur avec tête d'introduction diamètre 28mm.

## PIEtement

Etoile 5 branches en aluminium poli diamètre 65 cm.

Roulettes double galets noires, diamètre 60 mm

## Dimensions

							
118/128	65	45/55	47	48	46	73	62,5/71,5

## Poids

18,2 kg

## Volume

0,22 m<sup>3</sup>