

Fauteuil ergonomique synchrone blocable 5 positions

Tension réglable, anti-retour

#### Translation d'assise

Dossier filet réglable en hauteur par crémaillère « up and down »

Support lombaire réglable

Accoudoirs réglables 3D

Coloris uniquement noir

Lift. Pied aluminium gris

### Recommandé pour

Utilisation travail bureautique et/ou polyvalent

Utilisation jusqu'à 8 heures / jour

Poids maxi 110 kg

### Mécanique

Synchrone

### Garantie


3 ans dans des conditions d'utilisation normales, 8 heures par jour.

Dans le cas d'une utilisation en 2/8 garantie 18 mois, 3/8 1an.

Autres utilisations au prorata.

N'est pas comprise l'usure de la tapisserie

### Coloris



### Accessoires



Réf. 10206  
Jeu de 5 roulettes  
grand diamètre



# Description technique

## **STRUCTURE :**

ASSISE  
Support en plastique noir  
Contre coque assise en plastique noir  
DOSSIER  
Support en plastique noir

## **GARNISSAGE**

ASSISE  
Mousse collée sur la structure, densité 59 kg/m<sup>3</sup>, épaisseur 60 mm.

## **REVÊTEMENT**

ASSISE  
Tissu collé sur la mousse et agrafé sur le support  
Tissu noir répondant aux critères norme BS EN 1021-1 et BS EN 1021-2  
DOSSIER  
Tissu polyester Mesh

## **LIAISON**

Assise/ Dossier par lame en acier trempé

## **MÉCANISME**

Système synchrone, blocable sur 5 positions avec système anti-retour du dossier et réglable en intensité suivant le poids de l'utilisateur.  
Réglage par manette pour blocage / déblocage du dossier et manette pour réglage de la hauteur d'assise par vérin à gaz autoporteur.  
Réglage en profondeur de l'assise par système coulissant à ressort  
Soutien lombaire facilement réglables grâce aux boutons de chaque cotés du siège.

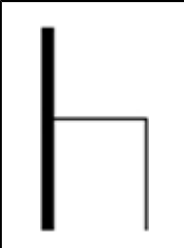
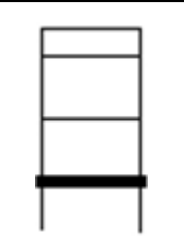
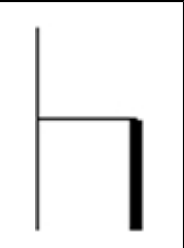
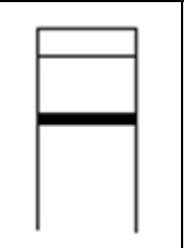
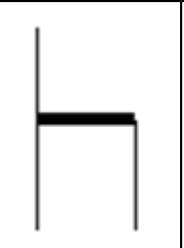
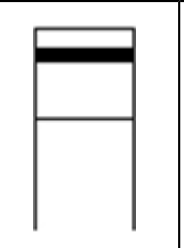
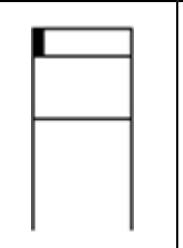
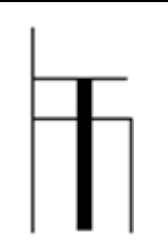
## **ACCOUDOIRS**

Réglable en hauteur en soulevant les accoudoirs  
Réglage de la manchette en profondeur  
Réglage latéral vers l'intérieur et l'extérieur de la manchette  
Dimensions de la manchette : 29 x 7.5 cm  
Supports accotoirs en aluminium poli

## **PIÉTEMENT**

Étoile 5 branches en fonte d'aluminium poli – ? 650mm.  
Roulettes doubles galets en polyamide de ? 65 mm, carter en polypropylène et pivot en acier diamètre 11 mm.

# Dimensions

							
82/87	65	50,5/61	50	52	46	64	64/72

## **Poids**

22,2 kg

## **Volume**

0,25 m<sup>3</sup>