

Fauteuil ergonomique synchrone blocable 6 positions

Tension réglable latéralement, anti-retour

Support lombaire réglable, tête réglable

Assise et dossier filet uniquement gris anthracite

Coque en polypropylène blanc

Lift. Pied aluminium, peinture époxy gris, roulettes diamètre 60 mm

## Recommandé pour

Utilisation travail bureautique et/ou polyvalent

Utilisation jusqu'à 8 heures / jour

Poids maxi 90 kg

## Mécanique

Synchrone

## Garantie


3 ans dans des conditions d'utilisation normale, 8 heures par jour.

Dans le cas d'une utilisation en 2/8 garantie 18 mois, 3/8 1an.

Autres utilisations au prorata.

N'est pas comprise l'usure de la tapisserie

## Coloris



## Accessoires



Réf. 10206  
Jeu de 5 roulettes  
grand diamètre



# Description technique

## STRUCTURE

### ASSISE

Coque extérieure blanche en polypropylène injecté et moulé (100 % recyclable)

Coque intérieure grise en polypropylène injecté et moulé (100% recyclable)

### DOSSIER

Coque extérieure blanche en polypropylène injecté et moulé (100 % recyclable)

Coque intérieure grise en polypropylène injecté et moulé (100 % recyclable)

Cadre du dossier en polypropylène renforcée de fibres. (100 % recyclable)

## REVÊTEMENT

### ASSISE

Tissu filet Mesh (76 % élastomère, 24% polyester)

Mousse de polyuréthane sur le devant de l'assise (29 kg/m3, 25 mm)

### DOSSIER

Tissu filet Mesh (76 % élastomère, 24% polyester)

## MÉCANISME

Système synchrone, blocable sur 5 positions avec système anti-retour du dossier et réglable en intensité suivant le poids de l'utilisateur.

Réglage par manette pour blocage / déblocage du dossier et manette pour réglage de la hauteur d'assise par vérin à gaz autoporteur

Structure en alliage d'aluminium moulé sous pression. Carter en polypropylène moulé (100 % recyclable).

Soutien lombaire réglable en profondeur par molette

## ACCOUDOIRS

Réglable en hauteur en soulevant les accoudoirs (10 cm)

Réglage latéral vers l'intérieur et l'extérieur de la manchette

Dimensions de la manchette : 24.5 x 10 cm

Supports en polypropylène renforcé de fibres

## TÊTIÈRE

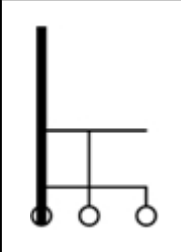
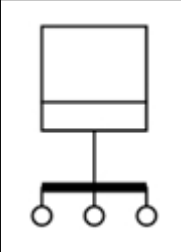
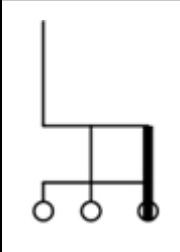
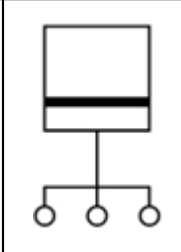
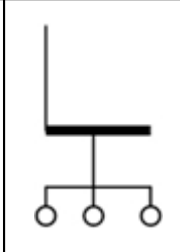
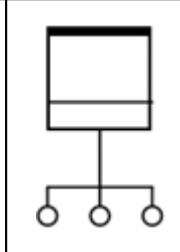
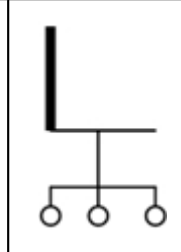
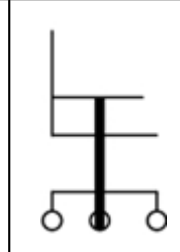
Têtière réglable en hauteur. Dimensions 19 x 19 cm

## PIÉTEMENT

Étoile 5 branches en fonte d'aluminium recouvert de peinture époxy grise – 700mm.

Roulettes doubles galets en polyamide de diamètre 60 mm, pivot en acier diamètre 11 mm.

## Dimensions

							
117/136	72	46/55	46.5	52	40	58	64/80

## Poids

17,2 kg

## Volume

0,3 m3