

Chaise visiteur empilable

Dossier polypropylène gris clair

Structure époxy gris sur roulettes

Assise rabattable en tissu noir


## Recommandé pour

Accueil, attente, visiteur

## Garantie

3 ans dans des conditions d'utilisation normale, 8 heures par jour.  
Dans le cas d'une utilisation en 2/8 garantie 18 mois, 3/8 1an.  
Autres utilisations au prorata.  
N'est pas comprise l'usure de la tapisserie

## Coloris



# Description technique

## STRUCTURE

Structure en tube d'acier chromé Ø 28 mm – épaisseur 2 mm pour le tube avant et 1.5 mm pour le tube arrière.

Peinture époxy gris

4 roulettes Ø 50 mm, en nylon.

## ASSISE ET DOSSIER

### ASSISE

Support en polypropylène injecté noir (épaisseur 30/10)

Mousse de polyuréthane, densité 60 kg/m<sup>3</sup>, épaisseur 55 mm.

### DOSSIER

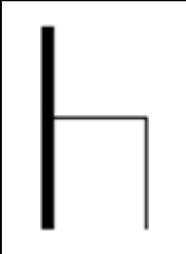
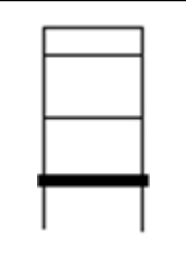
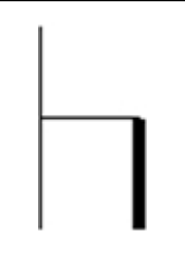
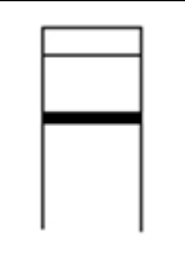
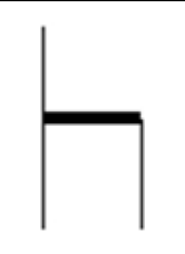
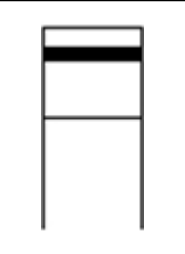
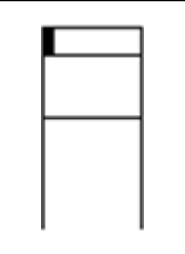
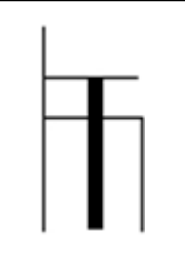
Cadre extérieur en polyamide + 25% de fibre de verre

Cadre intérieur en polypropylène et nylon renforcé.

## REVÊTEMENT

Tissu collé sur la mousse et agrafé sur le support

## Dimensions

							
82,5	57	47	45	44	44	38	

## Poids

9,2

## Volume

0,22 m<sup>3</sup> / 2