

Chaise multi-usages, empilable

Assise et dossier en polypropylène

Piètement époxy grainé anti-rayures coloris vernis alu

Recommandé pour

Visiteur, accueil, réunion...
Utilisation jusqu'à 8 heures / jour
Poids maxi 100 kg
Empilable par 15

Garantie

3 ans dans des conditions d'utilisation normale, 8 heures par jour.
Dans le cas d'une utilisation en 2/8 garantie 18 mois, 3/8 1 an.
Autres utilisations au prorata.

Coloris



Description technique

STRUCTURE

Structure rectangulaire 30X15 mm épaisseur 1,8 mm époxy coloris aluminium grainé anti-rayures. Deux barres transversales rondes sous assise (diamètre 20 mm), double soudées aux pieds.
4 patins noirs elliptiques 30X17 mm anti dérapant, rentrant dans le tube.

ASSISE ET DOSSIER

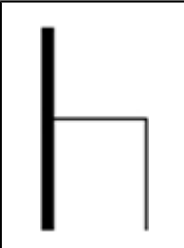
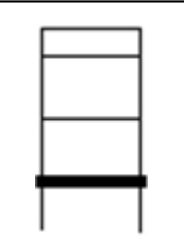
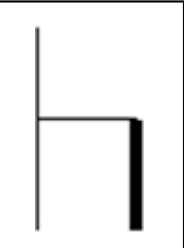
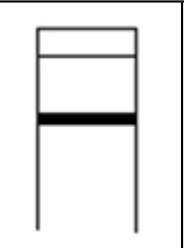
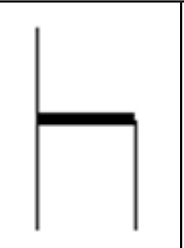
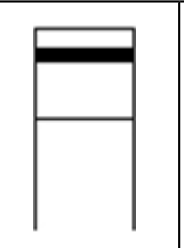
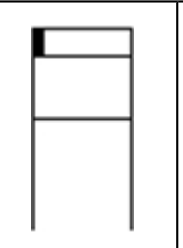
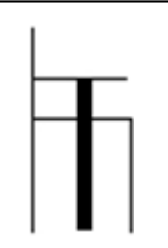
ASSISE

Coque en polypropylène injecté (épaisseur 4 mm).

DOSSIER

Coque en polypropylène injecté (épaisseur 4 mm).

Dimensions

							
79	53,5	47	46,5	41	43	37	67

Poids

5 kg

Volume

10 dans 1 m³