

Chaise multi-usages, empilable, accrochable

Assise et dossier en tissu 100 000 cycles

Piètement fil chromé

Recommandé pour

Visiteur, accueil, réunion...
Utilisation jusqu'à 8 heures / jour
Poids maxi 100 kg
Empilable par 15

Garantie

3 ans dans des conditions d'utilisation normale, 8 heures par jour.
Dans le cas d'une utilisation en 2/8 garantie 18 mois, 3/8 1 an.
Autres utilisations au prorata.

Coloris



Accessoires



Réf. 3688
Chariot de transport
pour 45 chaises Jill



Réf. 3687
Kit tablette écri-
toire coulissant pour Jill



Réf. 3689
Barre d'espacement
inter-rangées pour Jill

Description technique

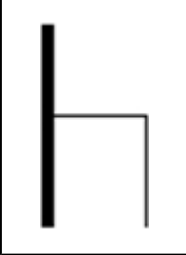
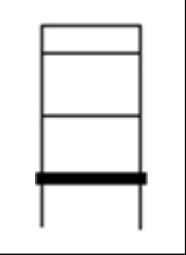
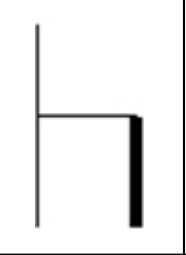
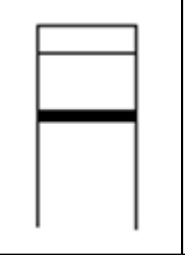
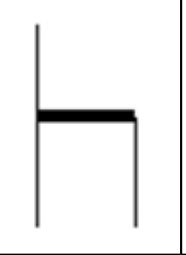
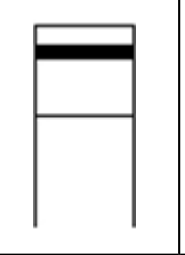
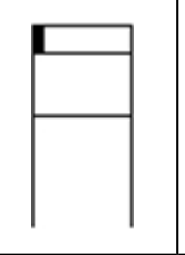
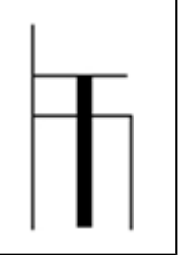
STRUCTURE

Piètement fil chromé diamètre 11 mm en conformité avec la norme EN 10204. Chrome épaisseur 5 microns. **Norme EN 1728**
4 patins/accroches en polypropylène coloris translucide.

ASSISE ET DOSSIER

Assise et dossier en polypropylène avec fibres de verre tapissés de tissu M1 100.000 cycles
Mousse densité 30kg/m³
Coque assise en polypropylène.

Dimensions

							
84,5	59	46	44,5	43	46	39	

Poids

6,2 kg

Volume

12 dans 1 m³