

Chaise multi-usages, empilable, accrochable

Assise en polypropylène noir uniquement

Dossier filet noir uniquement

Piètement fil chromé


Recommandé pour

Visiteur, accueil, réunion...
Utilisation jusqu'à 8 heures / jour
Poids maxi 100 kg
Empilable par 15

Garantie

3 ans dans des conditions d'utilisation normale, 8 heures par jour.
Dans le cas d'une utilisation en 2/8 garantie 18 mois, 3/8 1 an. Autres utilisations au prorata

Coloris



Accessoires



Réf. 3688
Chariot de transport
pour 45 chaises Jill



Réf. 3687
Kit tablette écri-
toire coulissant pour Jill



Réf. 3689
Barre d'espacement
inter-rangées pour Jill

Description technique

STRUCTURE

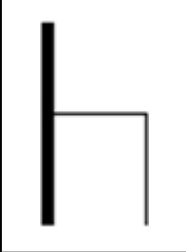
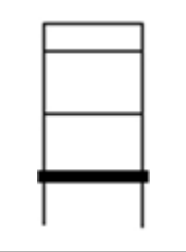
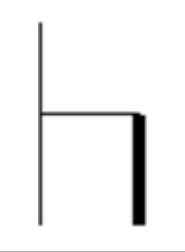
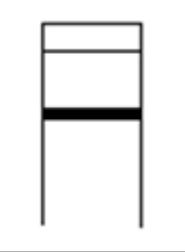
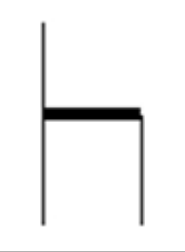
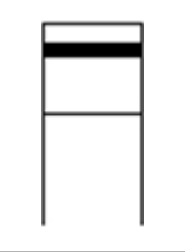
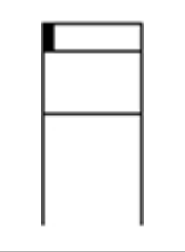
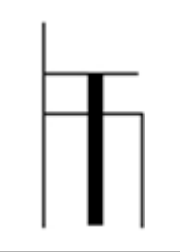
Piètement fil chromé diamètre 11 mm en conformité avec la norme EN 10204. Chrome épaisseur 5 microns.
4 patins/accroches en polypropylène coloris translucide.

ASSISE ET DOSSIER

Dossier en filet noir.

Assise et coque assise en polypropylène.

Dimensions

							
84,5	59	46	44,5	42,5	46,7	39	

Poids

5,6 kg

Volume

12 dans 1 m³