

Chaise multi-usages, empilable

Piètement époxy grainé anti-rayures coloris alu

24 coloris disponibles sur commande

Recommandé pour

Visiteur, accueil, réunion...
Utilisation jusqu'à 8 heures / jour
Poids maxi 100 kg
Empilable par 4


Garantie

3 ans dans des conditions d'utilisation normale, 8 heures par jour.
Dans le cas d'une utilisation en 2/8 garantie 18 mois, 3/8 1 an.
Autres utilisations au prorata.
N'est pas comprise l'usure de la tapisserie.

Coloris



Filets



Accessoires



Réf. 3673
Pièce d'accrochage
Kate



Description technique

STRUCTURE

Tube en acier époxy aluminium ø 22 mm, épaisseur 1,5 mm
4 patins noirs en polypropylène rentrant dans le tube

ASSISE ET DOSSIER

ASSISE

Support en hêtre multiplis

Coque en polypropylène injecté noir fixée par vis et insert sur support

Mousse de polyuréthane sans CFC, collée sur le support, densité 30 kg/m³, épaisseur 35 mm

DOSSIER

Cadre en acier recouvert de peinture époxy aluminium

REVETEMENT

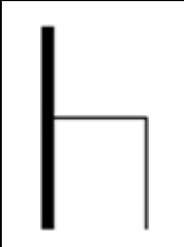
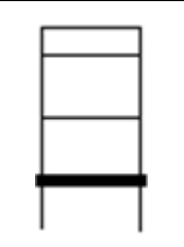
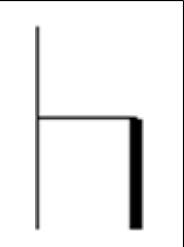
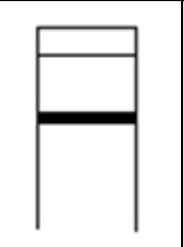
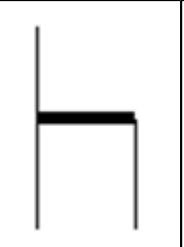
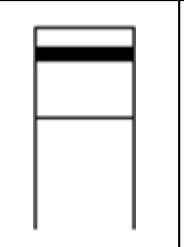
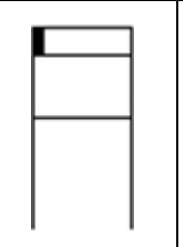
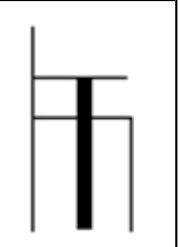
ASSISE

Tissu collé sur la mousse et agrafé sur le support

DOSSIER

Maille Mesh noir (100% polyester)

Dimensions

							
82,5	51	47	44	44	50	38	

Poids

5,6 kg

Volume

0,42 cm³ / 4