

Chaise multi-usages, empilable

Assise et dossier en polypropylène

Piètement époxy grainé coloris alu

## Recommandé pour

Visiteur, accueil, réunion...  
Utilisation jusqu'à 8 heures / jour  
Poids maxi 100 kg  
Empilable par 15

## Garantie

3 ans dans des conditions d'utilisation normale, 8 heures par jour.  
Dans le cas d'une utilisation en 2/8 garantie 18 mois, 3/8 1 an.  
Autres utilisations au prorata.

## Coloris



## Accessoires



Réf. 3049  
Chariot de transport



Réf. 3046  
Pièce d'accrochage  
réglable



Réf. 3045  
Pièce d'accrochage



Réf. 3689  
Barre d'espacement  
inter-rangées pour Jill



Réf. 3177  
Paire d'accoudoirs  
pliables



Réf. 3134  
Kit 1 accoudoir +  
tablette

# Description technique

## STRUCTURE

Tube elliptique 30X15 mm épaisseur 1,5 mm époxy coloris aluminium grainé anti-rayures. Deux barres transversales rondes sous assise (diamètre 18 mm), double soudées aux pieds.

4 patins noirs elliptiques 33X19 mm anti dérapant, rentrant dans le tube.

## ASSISE ET DOSSIER

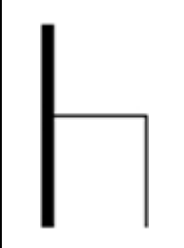
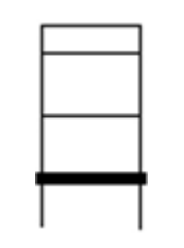
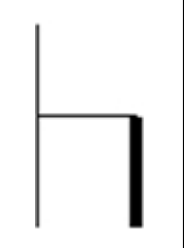
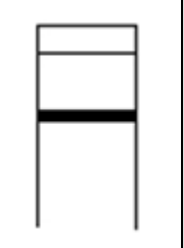
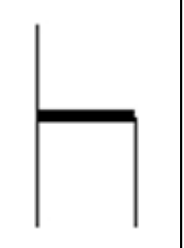
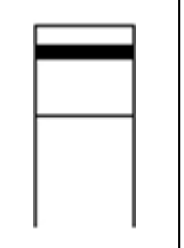
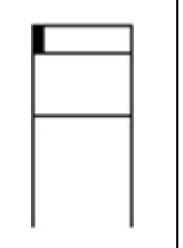
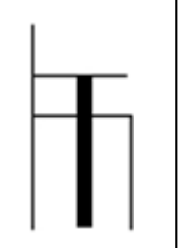
### ASSISE

Coque en polypropylène injecté (épaisseur 5 mm), fixée par deux vis et inserts sur la structure

### DOSSIER

Coque en polypropylène injecté (épaisseur 5 mm), emboîtée sur la structure et tenue par deux ergots plastiques

## Dimensions

							
79	53,5	47	46,5	41	43	37	67

## Poids

4,4 kg

## Volume

10 dans 1 m<sup>3</sup>