

Siège synchrone blocable 1 position avant

Tension réglable par manivelle, anti-retour

Translation d'assise

Dossier filet

Support lombaire réglable

Accoudoirs 4D, manchettes « soft touch »

Coloris noir uniquement

Lift. Pied aluminium chromé, roulettes ø 65 mm

Possibilité option tête : 7247

## Recommandé pour

Travail polyvalent  
Utilisation jusqu'à 8 heures / jour  
Poids maxi 125 kg


## Mécanique

Synchrone blocable 1 position avant

## Garantie

3 ans dans des conditions d'utilisation normale, 8 heures par jour.  
Autres utilisations au prorata.  
N'est pas comprise l'usure de la tapisserie.

## Coloris



## Accessoires



Réf. 10206  
Jeu de 5 roulettes  
grand diamètre



Réf. 7247  
Tête Yoko



# Description technique

## STRUCTURE

### ASSISE

Support en nylon chargé de fibre de verre de forme anatomique, épaisseur 5 mm.

### DOSSIER

Support en polyamide chargé de fibre de verre coloris noir (PA 66% + Fibre de verre 30%)

## GARNISSAGE

### ASSISE

Mousse collée sur la structure, densité 70 kg/m<sup>3</sup>, épaisseur 50 mm.

## REVÊTEMENT

### ASSISE

Tissu noir agrafé sur le support

### DOSSIER

Tissu polyester Mesh, haute résistance

## LIAISON

Assise/ Dossier par une structure en aluminium poli.

## MÉCANISME

Système synchrone, blocable sur 1 position avec une course de 30° maximum avec 3 positions de réglage du basculement.

Réglage par manette pour blocage / déblocage du dossier et manette pour réglage de la hauteur d'assise par vérin à gaz autoporteur.

Lift marque KGS, classe 3.

Réglage en profondeur de l'assise par système coulissant à ressort, course de 50 mm

Soutien lombaire réglable, course 70 mm.

## ACCOUDOIRS

Réglable en hauteur par gâchette, course de 90 mm

Réglage de la manchette en profondeur, course de 50 mm

Réglage latéral vers l'intérieur et l'extérieur de la manchette, 66°

Réglage en largeur de 35 mm

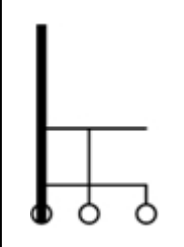
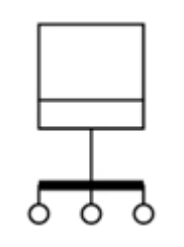
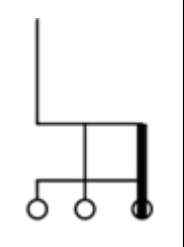
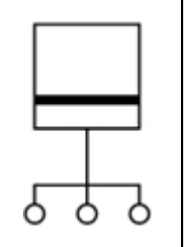
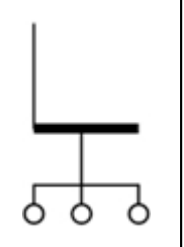
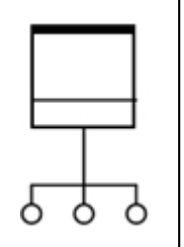
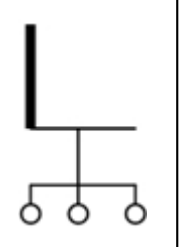
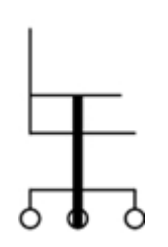
Supports accotoirs en aluminium poli

## PIÉTEMENT

Étoile 5 branches en fonte d'aluminium poli – 700 mm.

Roulettes doubles galets en polyamide de diamètre 65 mm, carter en polypropylène et pivot en acier diamètre 11 mm.

## Dimensions

							
	70	45/56	50	45	50	56	62/77,5

## Poids

20,5 kg

## Volume

0,20 m<sup>3</sup>