

Synchronous office armchair 3 lockable positions

Horizontally adjusting tension, anti-return

**Adjustable seat depth**

**Black Mesh back only**

Adjustable lumbar support headrest adjusts in height

**3D adjustable armrests, soft-touch adjustable pads**

Anthracite grey seat only

Class-4 double-cone lift mechanism

Polished aluminium base, castors Ø 60 mm

## Recommandé pour

Travail polyvalent  
Utilisation jusqu'à 8 heures / jour  
Poids maxi 110 kg

## Mécanique

Synchrone avec translation d'assise

## Garantie

All our items are guaranteed 3 years in normal conditions of use, 8 hours per day.  
We guarantee the parts, not labour or other services.  
Not included: wear of the upholstery

## Coloris



## Accessoires



Réf. 10206  
Set of 5 castors hard  
floor



# Description technique

## STRUCTURE

### ASSISE

Support en nylon chargé de fibre de verre

Contre coque assise en plastique blanc

### DOSSIER

Support en nylon chargé de fibre de verre

## GARNISSAGE

### ASSISE

Mousse collée sur la structure, densité 65 kg/m3, épaisseur 50 mm.

## REVÊTEMENT

### ASSISE

Tissu anthracite agrafé sur le support

### DOSSIER

Tissu polyester Mesh

## LIAISON

Assise/ Dossier par lame en acier trempé

## MÉCANISME

Système synchrone, blocable sur 3 positions avec système anti-retour du dossier et réglable en intensité suivant le poids de l'utilisateur.

Réglage par manette pour blocage / déblocage du dossier et manette pour réglage de la hauteur d'assise par vérin à gaz autoporteur, classe 4.

Réglage en profondeur de l'assise par système coulissant à ressort

Soutien lombaire réglable.

Tête réglable en hauteur, en tissu anthracite, 37 x 12 cm

## ACCOUDOIRS

Réglable en hauteur par gâchette

Réglage de la manchette en profondeur

Réglage latéral vers l'intérieur et l'extérieur de la manchette

## TÊTIÈRE

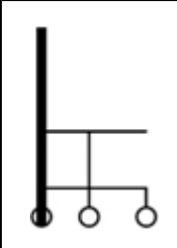
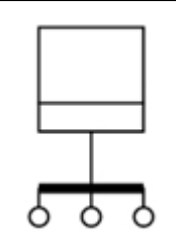
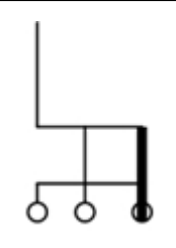
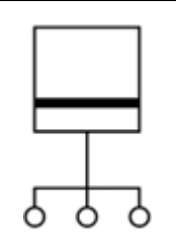
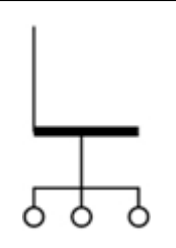
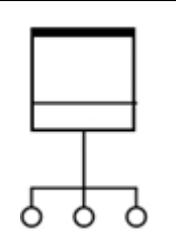
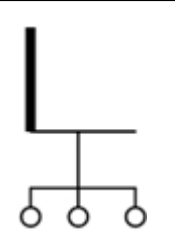
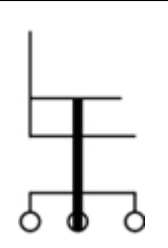
Tête fixe en imitation cuir noir

## PIÉTEMENT

Etoile 5 branches en fonte d'aluminium poli – 700mm.

Roulettes doubles galets en polyamide de diamètre 60 mm, carter en polypropylène et pivot en acier diamètre 11 mm.

## Dimensions

							
112/130	70	45/55	50	47	48	69,5 / 77,5	63/ 79

## Poids

20,6 kg

## Volume

0,3 m3