

Synchronous office chair 4 lockable positions

Adjustable tension, anti-return

Adjustable seat depth

Back height adjusts by "up and down" ratchet

Lift. Nylon base

Recommandé pour

Travail bureautique et/ou polyvalent
Utilisation jusqu'à 8 heures / jour
Poids maxi 110 kg


Mécanique

Synchrone avec translation d'assise

Garantie

3 ans dans des conditions d'utilisation normale, 8 heures par jour.
Dans le cas d'une utilisation en 2/8 garantie 18 mois, 3/8 1an.
Autres utilisations au prorata.
N'est pas comprise l'usure de la tapisserie

Coloris



Accessoires



Réf. 1390
Pair of fixed armrests



Réf. 1679
Pair of armrests 3D
adjustable



Réf. 9995
Polished aluminium
base 9995



Réf. 10207
Set of castors



Réf. 10208
Set of 5 castors Hard
floor

Description technique

STRUCTURE

ASSISE

Support en polypropylène injecté avec renforts métalliques

Contre-coque autoporteuse en polyamide injecté (ép. 30/10ème) fixée par vis et insert sur support.

DOSSIER

Support en polypropylène injecté

Contre-coque en polypropylène injecté (ép.30/10ème) clipsée sur le support.

GARNISSAGE

ASSISE

Mousse de polyuréthane injectée moulée sans CFC, collée sur la structure, densité 40 kg/m3, épaisseur 40 mm

DOSSIER

Mousse de polyuréthane injectée moulée sans CFC, collée sur la structure, densité 25 kg/m3, épaisseur 45 mm

REVÊTEMENT

ASSISE ET DOSSIER

Tissu collé sur la mousse et agrafé sur le support en polypropylène.

LIAISON

Assise/dossier, par lame en acier trempé (60/10) largeur 70 mm. Protection par carter moulé en polypropylène

MÉCANISME

Système synchrone, blocable 4 positions, avec système anti-retour du dossier et réglable en intensité suivant le poids de l'utilisateur. Réglage mono-manette blocage / déblocage du dossier et pour réglage de la hauteur d'assise par vérin à gaz autoporteur, classe 3, course nominale de 130mm, répondant aux normes DIN 4550/4551.

Réglage de la profondeur d'assise par manette, course de 50 mm

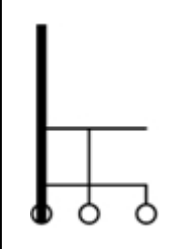
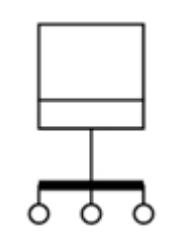
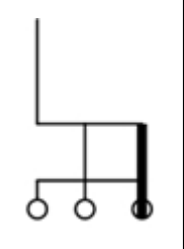
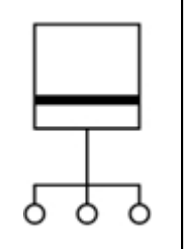
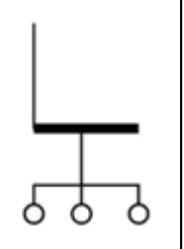
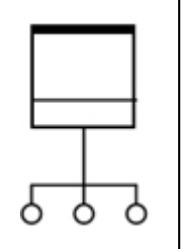
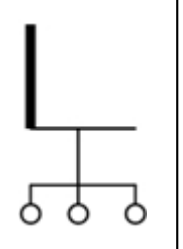
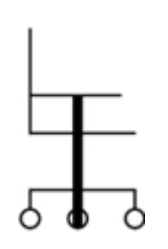
Réglage de la hauteur de dossier par crémaillère sur lame semi-rigide en acier, course de 65 mm

PIÉTEMENT

Étoile 5 branches en polyamide (Nylon auto-grainé, chargé en fibres de verre) – diamètre 680mm.

Roulettes doubles galets auto-freinées en polyamide de diamètre 50mm, pivot en acier diamètre 11 mm.

Dimensions

							
99/116	68	48/61	50	46	45	50	

Poids

11 kg

Volume

0,15 m3