

Fauteuil bureautique synchrone, blocable 3 positions

Tension réglable latéralement, anti-retour

Translation d'assise

Accoudoirs fixes en aluminium

Coloris noir uniquement non classé au feu

Lift. Pied alu, roulettes 60 mm.

Recommandé pour

Travail polyvalent
Utilisation jusqu'à 8 heures / jour
Poids maxi 136 kg


Mécanique

Synchrone avec translation d'assise

Garantie

3 ans dans des conditions d'utilisation normale, 8 heures par jour.
Dans le cas d'une utilisation en 2/8 garantie 18 mois, 3/8 1an.
Autres utilisation au prorata.
N'est pas comprise l'usure de la tapisserie

Coloris



Accessoires



Réf. 10206
Jeu de 5 roulettes
grand diamètre

Description technique

STRUCTURE

ASSISE

Support en nylon chargé de fibre de verre coloris noir (PA + Fibre de verre 25%)

DOSSIER

Support en polyamide chargé de fibre de verre coloris noir (PA + Fibre de verre 25%)

GARNISSAGE

ASSISE

Mousse collée sur la structure, densité 65 kg/m³, épaisseur 50 mm.

REVÊTEMENT

ASSISE et DOSSIER

Tissu noir agrafé sur le support

MÉCANISME

Système synchrone, blocable sur 3 positions avec système anti-retour du dossier et réglable suivant le poids de l'utilisateur sous l'assise.

Réglage par manette pour blocage / déblocage du dossier et manette pour réglage de la hauteur d'assise par vérin à gaz autoporteur, classe 4.

Réglage en profondeur de l'assise par système coulissant à ressort, course de 50 mm

ACCOUDOIRS

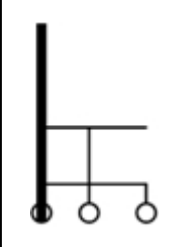
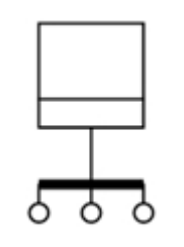
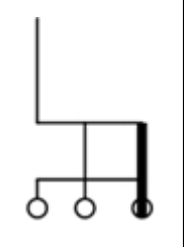
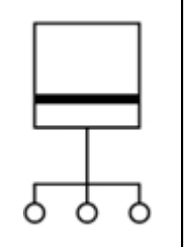
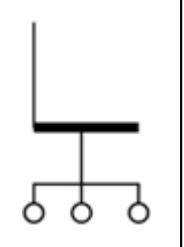
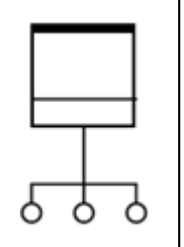
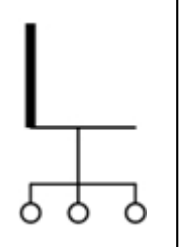
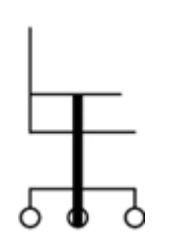
Fixes en aluminium poli

PIÉTEMENT

Etoile 5 branches en fonte d'aluminium poli – 700mm.

Roulettes doubles galets en polyamide de diamètre 60 mm, carter en polypropylène et pivot en acier diamètre 11 mm.

Dimensions

							
113 / 119,5	70	44 / 50	50	46	50	69	67/41

Poids

21,2 kg

Volume

0,29 m³