

Siège bureautique synchrone blocable 1 position avant

Tension réglable, anti-retour

#### Dossier filet

Support lombaire réglable

**Coloris noir uniquement**, non classé au feu

Lift. Pied nylon

### Recommandé pour

Travail bureautique et/ou polyvalent  
Utilisation jusqu'à 8 heures / jour  
Poids maxi 90 kg

### Mécanique

Synchrone, blocable 3 positions

### Garantie

1 an dans des conditions d'utilisation normale, 8 heures par jour.

Autre utilisation au prorata.  
N'est pas comprise l'usure de la tapisserie

### Coloris



### Accessoires



Réf. 1878  
Paire d'accoudoirs  
réglables 1D pour  
Wendy



Réf. 10208  
Jeu de 5 roulettes sol  
dur

Réf. 10207  
Jeu de 5 roulettes sol  
moquette

# Description technique

## STRUCTURE

ASSISE

Support en polypropylène injecté

Contre-coque en polyamide injecté (ép. 30/10ème) fixée par vis et insert sur support.

DOSSIER

Support en polyamide

## GARNISSAGE

ASSISE

Mousse collée sur la structure, densité 30 kg/m<sup>3</sup>, épaisseur 40 mm

## REVÊTEMENT

ASSISE

Tissu noir collé sur la mousse et agrafé sur le support en polypropylène

DOSSIER

Dossier filet noir

## LIAISON

Assise/dossier, par lame en acier.

## MÉCANISME

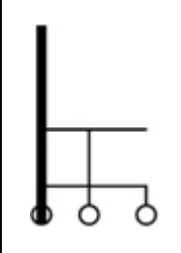
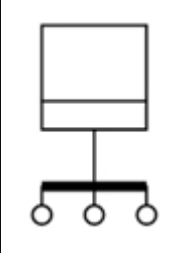
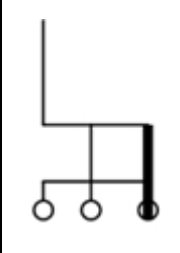
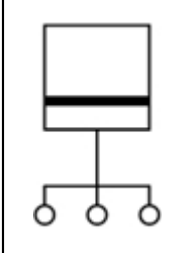
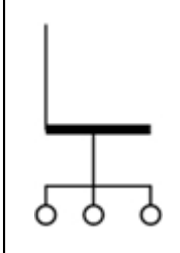
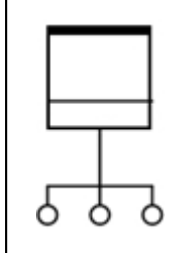
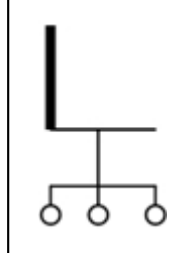
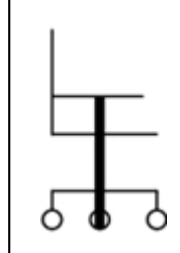
Système basculant synchrone, Réglage par manette pour blocage / déblocage du dossier et pour réglage de la hauteur d'assise par vérin à gaz autoporteur.

## PIÉTEMENT

Étoile 5 branchés en polyamide (Nylon auto-grainé, chargé en fibres de verre) – 640 mm.

Roulettes doubles galets en polyamide de diamètre 50mm, pivot en acier diamètre 11 mm.

## Dimensions

							
93 /103	68	43/52	48	45	44	52	

## Poids

12 kg

## Volume

0,12 cm<sup>3</sup>