

Chaise multi-usages, empilable

Assise et dossier en polypropylène gris avec placets tissu

Piètement époxy grainé anti-rayures coloris alu


Recommandé pour

Visiteur, accueil, réunion...
Utilisation jusqu'à 8 heures / jour
Poids maxi 90 kg
Empilable par 10

Garantie

3 ans dans des conditions d'utilisation normale, 8 heures par jour.
Dans le cas d'une utilisation en 2/8 garantie 18 mois, 3/8 1 an.
Autres utilisations au prorata.
N'est pas comprise l'usure de la tapisserie.

Coloris



Accessoires



Réf. 3177
Paire d'accoudoirs
pliables



Réf. 3134
Kit 1 accoudoir +
tablette



Réf. 3089
Barre d'espacement
inter-rangées



Réf. 3049
Chariot de transport



Réf. 3046
Pièce d'accrochage
réglable



Réf. 3045
Pièce d'accrochage

Description technique

STRUCTURE

Tube elliptique 30X15 mm épaisseur 1,35 mm époxy coloris aluminium (RAL 7045) grainé anti-rayures. Deux barres transversales rondes sous assise (diamètre 18 mm), double soudées aux pieds.
4 patins noirs elliptiques 33X19 mm anti dérapant, rentrant dans le tube.

ASSISE ET DOSSIER

ASSISE

Support en polypropylène injecté noir clipsé sur la coque

Coque en polypropylène injecté gris (épaisseur 5 mm) fixée par deux vis et inserts sur la structure

Mousse de polyuréthane sans CFC, collée sur le support, densité 30 kg/m³, épaisseur 30 mm

DOSSIER

Support en polypropylène injecté noir clipsé sur la coque

Coque en polypropylène injecté gris (épaisseur 5 mm) emboîtée sur la structure et tenue par deux ergots plastiques

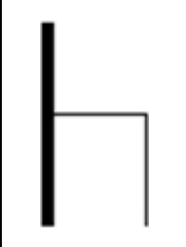
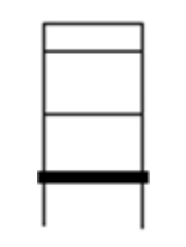
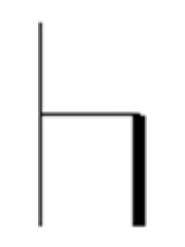
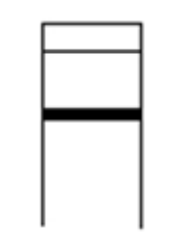
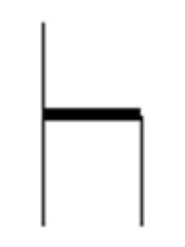
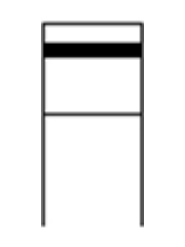
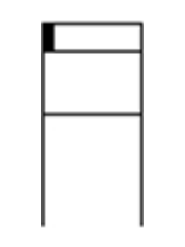

Mousse de polyuréthane sans CFC, collée sur le support, densité 30 kg/m³, épaisseur 18 mm

REVETEMENT

ASSISE et DOSSIER

Tissu collé sur la mousse et agrafé sur le support

Dimensions

							
80	53	47	46	40	46	32	67,5

Poids

5,6 kg

Volume

10 dans 1 m³