

Chaise multi-usages

Tube elliptique 30 x 15 mm
épaisseur 1,30 mm
époxy noir grainé anti-rayures

Tissu eco Bali noir, gris, bleu et rouge
classé EN 1021-1 2006 (cigarette)

Assise mousse épaisseur
30 mm – Densité 25 kg/m³

Dossier mousse épaisseur
30 mm – Densité 25 kg / m³
Coque dossier clipsé

Recommandé pour

Visiteur, accueil, réunion...
Utilisation jusqu'à 6 heures / jour
Poids maxi 90 kg
Empilable par 10

Garantie

1 an dans des conditions d'utilisation normale, 8 heures par jour.
Autres utilisations au prorata.
N'est pas comprise l'usure de la tapisserie.

Coloris



Accessoires



Réf. 3177
Paire d'accoudoirs
pliables



Réf. 3134
Kit 1 accoudoir +
tablette



Réf. 3089
Barre d'espacement
inter-rangées



Réf. 3046
Pièce d'accrochage
réglable



Réf. 3045
Pièce d'accrochage

Description technique

STRUCTURE

Tube elliptique 30X15 mm épaisseur 1,30 mm époxy noir grainé anti-rayures. Deux barres transversales rondes sous assise (diamètre 18 mm), soudées aux pieds.

4 patins noirs elliptiques 33X19 mm anti dérapant, rentrant dans le tube.

ASSISE ET DOSSIER

ASSISE

Support en nid d'abeille en polypropylène rigide

Coque en polypropylène injecté noir fixée par vis et insert sur support

Mousse de polyuréthane sans CFC, collée sur le support, épaisseur 30 mm, densité 25 kg/m³

DOSSIER

Coque interne en polypropylène renforcé pour montage avec vis

Coque en polypropylène injecté avec reliefs emboîtée sur la structure

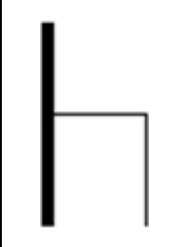
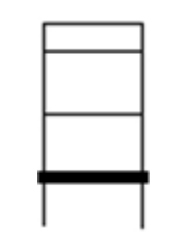
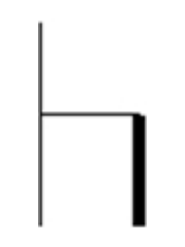
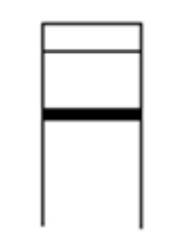
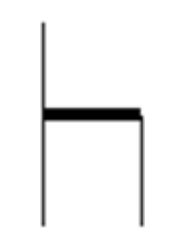
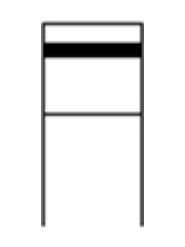
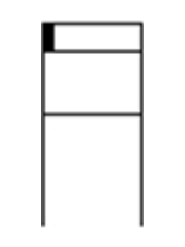

Mousse de polyuréthane sans CFC, collée sur le support, densité 30 mm, densité 25 kg/m³

REVETEMENT

ASSISE et DOSSIER

Tissu Bali Classification EN 1021-1 : 2006 (cigarette).

Dimensions

							
81	53,5	48	47,5	42	49	34	67,5

Poids

5 kg

Volume

0,10 m³